



บันทึกข้อความ

ส่วนราชการ สำนักงานปลัด องค์การบริหารส่วนตำบลลุดสิต.....

ที่ นศ ๗๕๙๐๑/ ๕๕๐ วันที่ ๑๕ ตุลาคม ๒๕๖๗.....

เรื่อง รายงานผลการดำเนินงานตามมาตรการการลดใช้พลังงาน ตามแผนปฏิบัติการลดใช้พลังงาน ประจำปีงบประมาณ พ.ศ. ๒๕๖๗ องค์การบริหารส่วนตำบลลุดสิต.....

เรียน นายองค์การบริหารส่วนตำบลลุดสิต

เรื่องเดิม

ตามที่องค์การบริหารส่วนตำบลลุดสิต ได้กำหนดแผนปฏิบัติการลดใช้พลังงานและติดตามผลการใช้พลังงาน องค์การบริหารส่วนตำบลลุดสิตขึ้น เนื่องจากตามมติคณะรัฐมนตรีเมื่อวันที่ ๒๒ มีนาคม ๒๕๖๕ ซึ่งมีมติให้หน่วยงานภาครัฐลด การใช้พลังงานลง ๒๐ % (รวมไฟฟ้าและน้ำมัน) โดยให้สำนักงานนโยบายและแผนพลังงานจัดเตรียมระบบ รายงานและประมวลผลผ่าน www.e-report-energy.go.th เป็นประจำทุกเดือน และสำนักงานคณะกรรมการพัฒนา ระบบราชการ (ก.พ.ร.) กำหนดให้ระบบ “มาตรการประหยัดพลังงาน” เป็นตัวชี้วัดประเมินผลการปฏิบัติราชการซึ่งได้รับความร่วมมือจากส่วนราชการระดับกรม จังหวัด และสถานศึกษา เข้าร่วมรายงานที่ได้ดำเนินการตามมติคณะรัฐมนตรี และเข้าระบบรายงานข้างต้นแล้วตามหนังสือ ที่ นศ ๐๐๑๕/๗๑๔๑ ลงวันที่ ๒๗ เมษายน ๒๕๖๕ เรื่อง การลดใช้พลังงาน อย่างน้อยร้อยละ ๒๐ ตามมติคณะรัฐมนตรี


องค์การบริหารส่วนตำบลลุดสิต ในฐานะเป็นหน่วยงานราชการ ตระหนัก และให้ความสำคัญกับการดำเนินการ ตามนโยบายดังกล่าวของรัฐบาล เพื่อให้สามารถลดใช้พลังงานอย่างมีประสิทธิภาพได้อย่างเป็นรูปธรรม ต่อเนื่อง สอดคล้องกับสภาพปัจจุบันขององค์การบริหารส่วนตำบลลุดสิตและสถานการณ์ด้านพลังงานของประเทศ จึงได้จัดทำ แผนปฏิบัติการลดใช้พลังงานและติดตามผลการใช้พลังงานขององค์การบริหารส่วนตำบลลุดสิตขึ้น เพื่อใช้เป็นกรอบ แนวทางในการดำเนินการต่อไป

ข้อเท็จจริง


บัดนี้ ได้สิ้นสุดปีงบประมาณ ประจำปีงบประมาณ พ.ศ. ๒๕๖๗ องค์การบริหารส่วนตำบลลุดสิต จึงขอรายงานผล การดำเนินการตามมาตรการลดการใช้พลังงาน ประจำปีงบประมาณ พ.ศ. ๒๕๖๗ ตามรายละเอียดตามที่แนบมาพร้อมนี้

ข้อพิจารณา

จึงเรียนมาเพื่อโปรดทราบ


(นางสาวเพชรรัตน์ กามุณี)
นักวิเคราะห์นโยบายและแผน

ความเห็นหัวหน้าสำนักงานปลัด.....


(นายไพศาล ทองเจริญ)
นักพัฒนาชุมชน รักษาราชการแทน
หัวหน้าสำนักงานปลัด

ความเห็นปลัดองค์การบริหารส่วนตำบลตุสิต.....


เพื่อไปพิจารณา



(นายชัยวิชิต แต่งแก้ว)

ผู้อำนวยการกองคลัง รักษาราชการแทน
ปลัดองค์การบริหารส่วนตำบลตุสิต

ความเห็นนายกองค์การบริหารส่วนตำบลตุสิต.....



(นายทักษิณ กามณี)

นายกองค์การบริหารส่วนตำบลตุสิต

รายงานผลการดำเนินการตามมาตรการลดการใช้พลังงาน ประจำปีงบประมาณ พ.ศ. 2567

1. เปรียบเทียบค่ามาตรฐานการใช้พลังงาน และการใช้พลังงานจริง

| ไฟฟ้า (หน่วย) | ปีงบประมาณ 2567 | | | | | | | | | | | |
|-----------------|-----------------|----------|----------|----------|----------|----------|----------|----------|----------|----------|----------|----------|
| | ต.ค. | พ.ย. | ธ.ค. | ม.ค. | ก.พ. | มี.ค. | เม.ย. | พ.ค. | มิ.ย. | ก.ค. | ส.ค. | ก.ย. |
| ไฟฟ้ามาตรฐาน | 5,927.95 | 5,684.22 | 5,736.96 | 5,803.97 | 5,865.96 | 6,041.35 | 6,350.84 | 6,254.28 | 6,118.53 | 6,028.99 | 6,012.55 | 5,934.56 |
| ไฟฟ้าที่แท้จริง | 2,838.60 | 2,580.30 | 2,894.40 | 3,571.20 | 2,806.50 | 4,338.60 | 3,831.90 | 4,122.00 | 3,930.70 | 3,294.00 | 3,665.70 | 3,417.00 |

| น้ำมัน (ลิตร) | ปีงบประมาณ 2567 | | | | | | | | | | | |
|------------------|-----------------|--------|--------|--------|--------|--------|--------|--------|--------|--------|--------|--------|
| | ต.ค. | พ.ย. | ธ.ค. | ม.ค. | ก.พ. | มี.ค. | เม.ย. | พ.ค. | มิ.ย. | ก.ค. | ส.ค. | ก.ย. |
| น้ำมันมาตรฐาน | 965.48 | 965.48 | 965.48 | 965.48 | 965.48 | 965.48 | 965.48 | 965.48 | 965.48 | 965.07 | 965.07 | 965.07 |
| น้ำมันที่แท้จริง | 313.00 | 259.50 | 304.00 | 329.00 | 296.00 | 403.00 | 342.40 | 392.50 | 268.50 | 385.50 | 403.00 | 271.50 |

| | | | | | | | | |
|--------------------------------|-----------|-----------|---------------|--------------|-----------|----------|---------------|--------------|
| องค์การบริหารส่วนตำบลทุ่งสง | 38,009.81 | 26,285.09 | 30.85 % | ผ่าน | 4,552.62 | 1,900.53 | 58.25 % | ผ่าน |
| องค์การบริหารส่วนตำบลนาเกาะ | ไม่ครบ | ไม่ครบ | ประเมินไม่ได้ | รายงานไม่ครบ | ไม่ครบ | ไม่ครบ | ประเมินไม่ได้ | รายงานไม่ครบ |
| องค์การบริหารส่วนตำบลนาเคียน | 84,296.67 | 42,646.18 | 49.41 % | ผ่าน | 5,047.35 | 1,904.43 | 62.27 % | ผ่าน |
| องค์การบริหารส่วนตำบลนาไม้ไผ่ | ไม่ครบ | ไม่ครบ | ประเมินไม่ได้ | รายงานไม่ครบ | ไม่ครบ | ไม่ครบ | ประเมินไม่ได้ | รายงานไม่ครบ |
| องค์การบริหารส่วนตำบลนาหลวงเสน | ไม่ครบ | ไม่ครบ | ประเมินไม่ได้ | รายงานไม่ครบ | ไม่ครบ | ไม่ครบ | ประเมินไม่ได้ | รายงานไม่ครบ |
| องค์การบริหารส่วนตำบลบางขัน | 59,407.97 | 24,559.40 | 58.66 % | ผ่าน | 8,737.38 | 1,949.69 | 77.69 % | ผ่าน |
| องค์การบริหารส่วนตำบลบางหวาด | 37,787.07 | 16,419.83 | 56.55 % | ผ่าน | 25,367.48 | 1,752.26 | 93.09 % | ผ่าน |
| องค์การบริหารส่วนตำบลบ้านดูล | 48,955.35 | 36,218.21 | 26.02 % | ผ่าน | 18,588.48 | 627.00 | 96.63 % | ผ่าน |
| อบจ. นครศรีธรรมราช | ไม่ครบ | ไม่ครบ | ประเมินไม่ได้ | รายงานไม่ครบ | ไม่ครบ | ไม่ครบ | ประเมินไม่ได้ | รายงานไม่ครบ |
| อบต. คุรุหยัน | 43,111.67 | 93,103.87 | -115.96 % | ไม่ผ่าน | 5,855.46 | 5,629.24 | 3.86 % | ไม่ผ่าน |
| อบต. กะเนียด | 37,479.59 | ไม่ครบ | ประเมินไม่ได้ | รายงานไม่ครบ | 4,332.60 | 1,650.15 | 61.9 % | ผ่าน |
| อบต. กำโลน | ไม่ครบ | ไม่ครบ | ประเมินไม่ได้ | รายงานไม่ครบ | ไม่ครบ | ไม่ครบ | ประเมินไม่ได้ | รายงานไม่ครบ |
| อบต. กุนหระ | ไม่ครบ | 16,995.00 | ประเมินไม่ได้ | รายงานไม่ครบ | ไม่ครบ | ไม่ครบ | ประเมินไม่ได้ | รายงานไม่ครบ |
| อบต. เกาะขันธ์ | ไม่ครบ | ไม่ครบ | ประเมินไม่ได้ | รายงานไม่ครบ | ไม่ครบ | ไม่ครบ | ประเมินไม่ได้ | รายงานไม่ครบ |
| อบต. ขนบนาอก | ไม่ครบ | 17,924.00 | ประเมินไม่ได้ | รายงานไม่ครบ | ไม่ครบ | 1,000.78 | ประเมินไม่ได้ | รายงานไม่ครบ |
| อบต. ขอนหาด | ไม่ครบ | ไม่ครบ | ประเมินไม่ได้ | รายงานไม่ครบ | ไม่ครบ | ไม่ครบ | ประเมินไม่ได้ | รายงานไม่ครบ |
| อบต. เขากแก้ว | 38,315.23 | 8,933.00 | 76.69 % | ผ่าน | 5,967.84 | 1,842.50 | 69.13 % | ผ่าน |
| อบต. เขาขาว | 47,233.56 | 40,284.00 | 14.71 % | ไม่ผ่าน | 7,722.55 | 5,785.00 | 25.09 % | ผ่าน |
| อบต. เขาน้อย | 39,455.22 | 23,108.00 | 41.43 % | ผ่าน | 6,888.24 | 4,815.41 | 30.09 % | ผ่าน |
| อบต. เขาพระทอง | 51,299.62 | 37,545.00 | 26.81 % | ผ่าน | 6,411.18 | 2,813.26 | 56.12 % | ผ่าน |
| อบต. เขาพระบาท | 36,567.18 | 15,849.00 | 56.66 % | ผ่าน | 4,614.84 | 642.23 | 86.08 % | ผ่าน |
| อบต. เข่าพังไกร | 38,395.55 | 25,120.00 | 34.58 % | ผ่าน | 13,321.20 | 2,301.06 | 82.73 % | ผ่าน |
| อบต. เขาไร่ | ไม่ครบ | ไม่ครบ | ประเมินไม่ได้ | รายงานไม่ครบ | ไม่ครบ | ไม่ครบ | ประเมินไม่ได้ | รายงานไม่ครบ |
| อบต. คลองกระบือ | ไม่ครบ | ไม่ครบ | ประเมินไม่ได้ | รายงานไม่ครบ | ไม่ครบ | ไม่ครบ | ประเมินไม่ได้ | รายงานไม่ครบ |
| อบต. คลองน้อย | 42,199.71 | 25,458.00 | 39.67 % | ผ่าน | 6,649.62 | 1,973.23 | 70.33 % | ผ่าน |
| อบต. คลองเส | 36,612.81 | 16,534.00 | 54.84 % | ผ่าน | 5,379.80 | 889.74 | 83.46 % | ผ่าน |
| อบต. ความกรด | ไม่ครบ | 48,023.13 | ประเมินไม่ได้ | รายงานไม่ครบ | ไม่ครบ | ไม่ครบ | ประเมินไม่ได้ | รายงานไม่ครบ |
| อบต. ความชะลิก | 38,970.32 | 17,513.00 | 55.06 % | ผ่าน | 4,647.24 | 668.80 | 85.61 % | ผ่าน |
| อบต. ความทอง | ไม่ครบ | 19,692.00 | ประเมินไม่ได้ | รายงานไม่ครบ | ไม่ครบ | 1,346.79 | ประเมินไม่ได้ | รายงานไม่ครบ |
| อบต. ความพัง | 42,050.69 | 26,930.64 | 35.96 % | ผ่าน | 5,214.12 | 933.60 | 82.09 % | ผ่าน |
| อบต. ความหนองควา | ไม่ครบ | ไม่ครบ | ประเมินไม่ได้ | รายงานไม่ครบ | ไม่ครบ | ไม่ครบ | ประเมินไม่ได้ | รายงานไม่ครบ |
| อบต. ความหนองหงษ์ | 43,148.53 | 27,450.00 | 36.38 % | ผ่าน | 5,988.42 | 4,678.96 | 21.87 % | ผ่าน |
| อบต. จลอง | 40,760.36 | ไม่ครบ | ประเมินไม่ได้ | รายงานไม่ครบ | 5,897.76 | ไม่ครบ | ประเมินไม่ได้ | รายงานไม่ครบ |
| อบต. ชะวอด | ไม่ครบ | 69,258.74 | ประเมินไม่ได้ | รายงานไม่ครบ | ไม่ครบ | 6,679.22 | ประเมินไม่ได้ | รายงานไม่ครบ |
| อบต. ช่างข้าย | ไม่ครบ | ไม่ครบ | ประเมินไม่ได้ | รายงานไม่ครบ | ไม่ครบ | ไม่ครบ | ประเมินไม่ได้ | รายงานไม่ครบ |
| อบต. เข็ยรเขา | ไม่ครบ | ไม่ครบ | ประเมินไม่ได้ | รายงานไม่ครบ | ไม่ครบ | ไม่ครบ | ประเมินไม่ได้ | รายงานไม่ครบ |
| อบต. เข็ยรใหญ่ | ไม่ครบ | ไม่ครบ | ประเมินไม่ได้ | รายงานไม่ครบ | ไม่ครบ | ไม่ครบ | ประเมินไม่ได้ | รายงานไม่ครบ |
| อบต. ไชยมนตรี | 53,386.98 | 17,070.94 | 68.02 % | ผ่าน | 3,140.08 | ไม่ครบ | ประเมินไม่ได้ | รายงานไม่ครบ |
| อบต. ดอนตะโก | 42,059.55 | 25,337.00 | 39.76 % | ผ่าน | 8,193.72 | 1,848.71 | 77.44 % | ผ่าน |

| | | | | | | | | |
|------------------|------------|-----------|---------------|--------------|-----------|------------|---------------|--------------|
| อบต. ดลิ่งชัน | 46,577.38 | 13,895.00 | 70.17 % | ผ่าน | 5,208.54 | 682.55 | 86.90 % | ผ่าน |
| อบต. อำเภอศรีนคร | ไม่ครบ | ไม่ครบ | ประเมินไม่ได้ | รายงานไม่ครบ | ไม่ครบ | ไม่ครบ | ประเมินไม่ได้ | รายงานไม่ครบ |
| อบต. ทรายขาว | ไม่ครบ | 11,233.00 | ประเมินไม่ได้ | รายงานไม่ครบ | ไม่ครบ | 4,688.10 | ประเมินไม่ได้ | รายงานไม่ครบ |
| อบต. ท้องลำเจียก | ไม่ครบ | ไม่ครบ | ประเมินไม่ได้ | รายงานไม่ครบ | ไม่ครบ | ไม่ครบ | ประเมินไม่ได้ | รายงานไม่ครบ |
| อบต. ทอมหงส์ | 42,412.90 | 28,693.62 | 32.35 % | ผ่าน | 7,331.46 | 1,286.09 | 82.46 % | ผ่าน |
| อบต. ท่าหิน | ไม่ครบ | ไม่ครบ | ประเมินไม่ได้ | รายงานไม่ครบ | ไม่ครบ | ไม่ครบ | ประเมินไม่ได้ | รายงานไม่ครบ |
| อบต. ท่าซอมน | 38,036.35 | 25,396.00 | 33.23 % | ผ่าน | 4,426.14 | 1,108.57 | 74.95 % | ผ่าน |
| อบต. ท่าซึก | 59,527.45 | 46,871.37 | 21.26 % | ผ่าน | 4,563.40 | 2,819.30 | 38.22 % | ผ่าน |
| อบต. ท่าดี | 41,688.09 | 36,594.89 | 12.2 % | ไม่ผ่าน | 4,517.76 | ไม่ครบ | ประเมินไม่ได้ | รายงานไม่ครบ |
| อบต. ท่าพญา | 39,734.38 | 19,924.00 | 49.86 % | ผ่าน | 3,083.96 | 576.29 | 81.31 % | ผ่าน |
| อบต. ท่าเสาเตา | ไม่ครบ | ไม่ครบ | ประเมินไม่ได้ | รายงานไม่ครบ | ไม่ครบ | ไม่ครบ | ประเมินไม่ได้ | รายงานไม่ครบ |
| อบต. ท่ายาง | 39,798.21 | 22,660.49 | 43.06 % | ผ่าน | 6,851.04 | 146,525.00 | -2,038.73 % | ผ่าน |
| อบต. ท่าไร่ | 140,404.73 | 13,090.00 | 90.68 % | ผ่าน | 6,554.52 | 3,843.20 | 41.37 % | ผ่าน |
| อบต. ท่าศาลา | ไม่ครบ | ไม่ครบ | ประเมินไม่ได้ | รายงานไม่ครบ | ไม่ครบ | ไม่ครบ | ประเมินไม่ได้ | รายงานไม่ครบ |
| อบต. ท่าเสม็ด | 41,761.69 | ไม่ครบ | ประเมินไม่ได้ | รายงานไม่ครบ | ไม่ครบ | ไม่ครบ | ประเมินไม่ได้ | รายงานไม่ครบ |
| อบต. ช่างปริง | ไม่ครบ | 31,707.44 | ประเมินไม่ได้ | รายงานไม่ครบ | 10,377.12 | ไม่ครบ | ประเมินไม่ได้ | รายงานไม่ครบ |
| อบต. ช่างโพธิ์ | ไม่ครบ | 33,973.04 | ประเมินไม่ได้ | รายงานไม่ครบ | ไม่ครบ | 2,946.90 | ประเมินไม่ได้ | รายงานไม่ครบ |
| อบต. ช่างใหญ่ | 42,215.60 | 28,705.00 | 32.00 % | ผ่าน | ไม่ครบ | ไม่ครบ | ประเมินไม่ได้ | รายงานไม่ครบ |
| อบต. เพชรราช | ไม่ครบ | 35,435.19 | ประเมินไม่ได้ | รายงานไม่ครบ | 7,040.76 | 4,835.46 | 31.32 % | ผ่าน |
| อบต. ไทยบุรี | 41,789.00 | 20,912.00 | 49.96 % | ผ่าน | ไม่ครบ | 5,643.00 | ประเมินไม่ได้ | รายงานไม่ครบ |
| อบต. นาเขลียง | ไม่ครบ | ไม่ครบ | ประเมินไม่ได้ | รายงานไม่ครบ | 3,622.44 | 1,259.21 | 65.24 % | ผ่าน |
| อบต. นางหลง | 41,982.32 | 35,434.80 | 15.60 % | ไม่ผ่าน | ไม่ครบ | ไม่ครบ | ประเมินไม่ได้ | รายงานไม่ครบ |
| อบต. นาทราย | 41,277.34 | 21,068.00 | 48.96 % | ผ่าน | 5,420.34 | 2,335.95 | 56.90 % | ผ่าน |
| อบต. นามอน | 47,489.05 | 27,560.41 | 41.96 % | ผ่าน | 3,771.77 | 3,544.84 | 6.02 % | ไม่ผ่าน |
| อบต. นาพรุ | ไม่ครบ | ไม่ครบ | ประเมินไม่ได้ | รายงานไม่ครบ | 6,304.98 | 853.54 | 86.46 % | ผ่าน |
| อบต. นาโพธิ์ | ไม่ครบ | 25,944.00 | ประเมินไม่ได้ | รายงานไม่ครบ | ไม่ครบ | ไม่ครบ | ประเมินไม่ได้ | รายงานไม่ครบ |
| อบต. นาเรียง | 40,190.76 | 12,564.00 | 68.74 % | ผ่าน | ไม่ครบ | 4,295.09 | ประเมินไม่ได้ | รายงานไม่ครบ |
| อบต. นาแว | ไม่ครบ | 25,795.41 | ประเมินไม่ได้ | รายงานไม่ครบ | 3,658.56 | 3,884.35 | -6.17 % | ไม่ผ่าน |
| อบต. นาหมอนบุญ | ไม่ครบ | ไม่ครบ | ประเมินไม่ได้ | รายงานไม่ครบ | ไม่ครบ | 5,703.06 | ประเมินไม่ได้ | รายงานไม่ครบ |
| อบต. นาดก | ไม่ครบ | ไม่ครบ | ประเมินไม่ได้ | รายงานไม่ครบ | ไม่ครบ | ไม่ครบ | ประเมินไม่ได้ | รายงานไม่ครบ |
| อบต. บางจาก | 37,595.23 | ไม่ครบ | ประเมินไม่ได้ | รายงานไม่ครบ | ไม่ครบ | ไม่ครบ | ประเมินไม่ได้ | รายงานไม่ครบ |
| อบต. บางนบ | 37,752.20 | 14,700.00 | 61.06 % | ผ่าน | 9,884.98 | ไม่ครบ | ประเมินไม่ได้ | รายงานไม่ครบ |
| อบต. บางรูป | 38,760.50 | ไม่ครบ | ประเมินไม่ได้ | รายงานไม่ครบ | 3,653.10 | 1,091.90 | 70.11 % | ผ่าน |
| อบต. บางศาลา | ไม่ครบ | ไม่ครบ | ประเมินไม่ได้ | รายงานไม่ครบ | 6,958.80 | ไม่ครบ | ประเมินไม่ได้ | รายงานไม่ครบ |
| อบต. บ้านเกาะ | 37,874.87 | 18,097.00 | 52.22 % | ผ่าน | ไม่ครบ | ไม่ครบ | ประเมินไม่ได้ | รายงานไม่ครบ |
| อบต. บ้านนิคม | 40,374.71 | ไม่ครบ | ประเมินไม่ได้ | รายงานไม่ครบ | 31,331.85 | 1,026.90 | 96.72 % | ผ่าน |
| อบต. บ้านเนิน | ไม่ครบ | ไม่ครบ | ประเมินไม่ได้ | รายงานไม่ครบ | 6,522.15 | ไม่ครบ | ประเมินไม่ได้ | รายงานไม่ครบ |
| อบต. บ้านเพ็ง | ไม่ครบ | ไม่ครบ | ประเมินไม่ได้ | รายงานไม่ครบ | ไม่ครบ | ไม่ครบ | ประเมินไม่ได้ | รายงานไม่ครบ |
| อบต. บ้านราน | 67,977.39 | ไม่ครบ | ประเมินไม่ได้ | รายงานไม่ครบ | 4,282.08 | ไม่ครบ | ประเมินไม่ได้ | รายงานไม่ครบ |

| | | | | | | | | |
|---------------------------|------------|-----------|---------------|--------------|-----------|-----------|---------------|--------------|
| อบต. บ้านสำเภา | 47,336.29 | 30,121.86 | 36.37 % | ผ่าน | 8,895.07 | 7,450.85 | 16.24 % | ไม่ผ่าน |
| อบต. บ้านใหม่ | 36,707.81 | 16,260.00 | 55.70 % | ผ่าน | 3,184.68 | 772.35 | 75.75 % | ผ่าน |
| อบต. ปริก | 42,995.82 | 24,524.22 | 42.96 % | ผ่าน | 8,767.33 | 5,789.99 | 33.96 % | ผ่าน |
| อบต. ปากนคร | 58,862.49 | 45,302.73 | 23.04 % | ผ่าน | 4,873.68 | 1,271.63 | 73.91 % | ผ่าน |
| อบต. ปากพริ้งฝั่งตะวันตก | 36,133.18 | 17,876.00 | 50.53 % | ผ่าน | 2,884.20 | 1,514.30 | 47.50 % | ผ่าน |
| อบต. ปากพริ้งฝั่งตะวันออก | ไม่ครบ | 13,950.00 | ประเมินไม่ได้ | รายงานไม่ครบ | ไม่ครบ | 1,412.50 | ประเมินไม่ได้ | รายงานไม่ครบ |
| อบต. ปากแพรก | ไม่ครบ | 6.00 | ประเมินไม่ได้ | รายงานไม่ครบ | ไม่ครบ | 950.00 | ประเมินไม่ได้ | รายงานไม่ครบ |
| อบต. ป่าระกำ | 469,027.25 | 22,682.00 | 95.16 % | ผ่าน | 19,688.22 | 1,245.01 | 93.68 % | ผ่าน |
| อบต. เปรียญ | ไม่ครบ | ไม่ครบ | ประเมินไม่ได้ | รายงานไม่ครบ | ไม่ครบ | ไม่ครบ | ประเมินไม่ได้ | รายงานไม่ครบ |
| อบต. พิบูล | 38,126.51 | 13,260.00 | 65.22 % | ผ่าน | 4,577.28 | 1,673.21 | 63.45 % | ผ่าน |
| อบต. โพนทอง | ไม่ครบ | 17,274.18 | ประเมินไม่ได้ | รายงานไม่ครบ | ไม่ครบ | 729.45 | ประเมินไม่ได้ | รายงานไม่ครบ |
| อบต. มข่างสองต้น | 42,164.56 | 23,142.00 | 45.12 % | ผ่าน | 2,800.57 | 480.96 | 82.83 % | ผ่าน |
| อบต. แม่เจ้าอยู่หัว | 34,819.19 | 34,080.00 | 2.12 % | ไม่ผ่าน | 4,840.10 | 4,325.27 | 10.64 % | ไม่ผ่าน |
| อบต. โมคจวน | 41,602.36 | 15,096.00 | 63.71 % | ผ่าน | 4,267.62 | 2,761.06 | 35.30 % | ผ่าน |
| อบต. ไผ่เรียง | ไม่ครบ | ไม่ครบ | ประเมินไม่ได้ | รายงานไม่ครบ | ไม่ครบ | ไม่ครบ | ประเมินไม่ได้ | รายงานไม่ครบ |
| อบต. ยางด้อม | ไม่ครบ | ไม่ครบ | ประเมินไม่ได้ | รายงานไม่ครบ | ไม่ครบ | ไม่ครบ | ประเมินไม่ได้ | รายงานไม่ครบ |
| อบต. ร่อนพิบูลย์ | 52,840.66 | 53,572.44 | -1.38 % | ไม่ผ่าน | 6,170.43 | 7,267.30 | -17.78 % | ไม่ผ่าน |
| อบต. रामแก้ว | 40,509.81 | 20,277.00 | 49.95 % | ผ่าน | 4,102.38 | 861.58 | 79.00 % | ผ่าน |
| อบต. ละฮาย | 47,622.65 | 26,184.36 | 45.02 % | ผ่าน | 6,118.26 | 4,742.92 | 22.48 % | ผ่าน |
| อบต. ลานสกา | ไม่ครบ | 29,651.91 | ประเมินไม่ได้ | รายงานไม่ครบ | ไม่ครบ | ไม่ครบ | ประเมินไม่ได้ | รายงานไม่ครบ |
| อบต. รังหิน | ไม่ครบ | 20,043.00 | ประเมินไม่ได้ | รายงานไม่ครบ | ไม่ครบ | 2,331.25 | ประเมินไม่ได้ | รายงานไม่ครบ |
| อบต. รังยาง | 46,628.16 | 32,615.95 | 30.05 % | ผ่าน | 6,848.17 | 6,394.50 | 6.62 % | ไม่ผ่าน |
| อบต. สระแก้ว | 39,712.56 | ไม่ครบ | ประเมินไม่ได้ | รายงานไม่ครบ | 4,195.08 | ไม่ครบ | ประเมินไม่ได้ | รายงานไม่ครบ |
| อบต. สวมหลวง | ไม่ครบ | ไม่ครบ | ประเมินไม่ได้ | รายงานไม่ครบ | ไม่ครบ | ไม่ครบ | ประเมินไม่ได้ | รายงานไม่ครบ |
| อบต. สานตำบล | ไม่ครบ | ไม่ครบ | ประเมินไม่ได้ | รายงานไม่ครบ | ไม่ครบ | ไม่ครบ | ประเมินไม่ได้ | รายงานไม่ครบ |
| อบต. สิบล | 39,113.35 | 73,250.53 | -87.28 % | รายงานไม่ครบ | 4,234.56 | 4,371.26 | ประเมินไม่ได้ | รายงานไม่ครบ |
| อบต. สี่ขีด | 128,500.27 | 33,464.46 | 73.96 % | ไม่ผ่าน | 7,869.93 | 9,863.75 | -132.93 % | ไม่ผ่าน |
| อบต. เสาร์ง | 48,792.25 | 53,179.45 | -8.99 % | ผ่าน | 63,949.90 | 8,209.10 | 4.31 % | ไม่ผ่าน |
| อบต. เสาเกา | 44,141.20 | 37,398.71 | 15.27 % | ไม่ผ่าน | 18,750.72 | 12,777.50 | 31.86 % | ผ่าน |
| อบต. เสือทอง | 35,546.09 | 16,169.60 | 54.51 % | ผ่าน | 3,007.26 | 798.43 | 73.45 % | ผ่าน |
| อบต. ไสหมาก | 39,641.40 | 16,905.00 | 57.36 % | ผ่าน | 8,497.56 | 712.40 | 91.62 % | ผ่าน |
| อบต. ไสทรี | 41,201.56 | 31,145.00 | 24.41 % | ผ่าน | 6,089.94 | 916.75 | 84.95 % | ผ่าน |
| อบต. ทนทองสี่ | ไม่ครบ | 22,338.00 | ประเมินไม่ได้ | รายงานไม่ครบ | ไม่ครบ | ไม่ครบ | ประเมินไม่ได้ | รายงานไม่ครบ |
| อบต. ห้วยปรัก | 64,904.64 | 43,381.94 | 33.16 % | ผ่าน | 5,700.86 | 6,407.15 | -12.39 % | ไม่ผ่าน |
| อบต. หัวตะพาน | ไม่ครบ | ไม่ครบ | ประเมินไม่ได้ | รายงานไม่ครบ | ไม่ครบ | ไม่ครบ | ประเมินไม่ได้ | รายงานไม่ครบ |
| อบต. หัวไทร | 48,410.08 | 19,077.92 | 60.59 % | ผ่าน | 5,234.35 | 1,276.04 | 75.62 % | ผ่าน |
| อบต. ทัพตอก | 48,221.70 | 51,000.96 | -5.76 % | ไม่ผ่าน | 5,469.86 | 15,809.78 | -189.03 % | ไม่ผ่าน |
| อบต. หล่อง | 41,557.45 | 22,690.21 | 45.40 % | ผ่าน | 12,089.10 | 1,068.00 | 91.17 % | ผ่าน |
| อบต. แทนม | ไม่ครบ | 17,699.00 | ประเมินไม่ได้ | รายงานไม่ครบ | ไม่ครบ | 1,168.03 | ประเมินไม่ได้ | รายงานไม่ครบ |

